




SECRETARÍA DE  
SERVICIOS EDUCATIVOS  
DIRECCIÓN DE  
APOYOS A ESTUDIANTES



# ESTUDIANTE

## Nivel Medio Superior del IPN

Información importante para la solicitud  
de la Beca Universal de Educación Media  
Superior Benito Juárez. (2do semestre 2025)



### *¿En qué consiste?*

- Es una beca federal para alumnos inscritos en el nivel Medio Superior.
- Consta de \$1,900 cada 2 meses
- La beca puede durar hasta 40 meses  
(Siempre y cuando sigas cumpliendo los requisitos)

### *¿Que necesito?*

- Estar estudiando en el nivel Medio superior en una escuela considerada "prioritaria" o "susceptible de atención"
- No tener otra beca al mismo tiempo que te de de el Gobierno Federal

Síguenos en:





# Comunicado de Inicio 2025-2

Programa presupuestal S311

Beca Universal de Educación Media Superior  
Benito Juárez

Estudiante de Educación Media Superior

**¡Te recordamos lo siguiente!**

Becas Bienestar, te comparte información importante para la solicitud a la Beca Universal de Educación Media Superior Benito Juárez, correspondiente al segundo semestre de 2025.

**¿En qué consiste la Beca  
Universal para Estudiantes de  
Educación Media Superior?**

Es una beca federal para Alumnos/as inscritos/as en el nivel educativo de Bachillerato, o de Profesional técnico bachiller y los equivalentes a éste, en una escuela clasificada como prioritaria o susceptible de atención.

La beca te da por estudiante **\$1,900, pesos cada dos meses**. Puedes recibir este apoyo por hasta **cinco bimestres** durante el 2025.

En total, la beca puede durar hasta **40 meses** (siempre y cuando sigas cumpliendo con todos los requisitos).



**¿Qué necesito para poder  
inscribirme a la beca?**

1. Estar estudiando en el bachillerato, en una escuela que el programa considera "prioritaria" o "susceptible de atención".
2. No tener otra beca al mismo tiempo que te dé el Gobierno Federal para tus estudios de bachillerato.

Es decir, solo puedes tener una beca a la vez y debes estar inscrito en una de las escuelas que participan en el programa.

En este documento te guiaremos paso a paso para crear tu cuenta llave, y realizar tu solicitud de la beca.

**¡Adelante!**

## PASOS PARA CREAR TU LLAVE MX

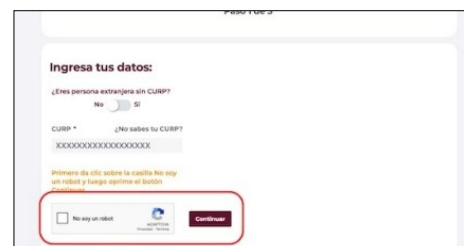
1

Entra a [www.llavemx.gob.mx](http://www.llavemx.gob.mx) y da clic en **Crear cuenta**.



2

Ingresa tu **CURP**, da clic en **No soy un robot** y luego en **Continuar**



3

Si tu **CURP** es correcta se llenarán automáticamente tus datos personales.

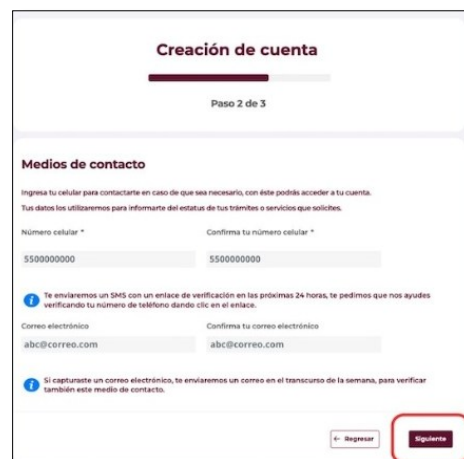
Escribe tu **Código Postal** y selecciona la colonia. Da clic en **Siguiente**.



4

Ahora, llena tus datos de contacto. Escribe tu **teléfono celular o tu correo electrónico**. ¿Ya? Da clic en **Siguiente**.

Nota: Si no cuentas con un correo electrónico, puedes solo ingresar un teléfono, pero te recomendamos crear uno, ya que es fundamental para que estemos en contacto contigo durante el proceso de solicitud a cualquier beca.



5

Por último, crea tu **contraseña**. Anótala y guárdala en un **lugar seguro**.



6

Lee y selecciona la casilla del **Aviso de Privacidad**, llena el **Captcha** y da clic en **Finalizar**.

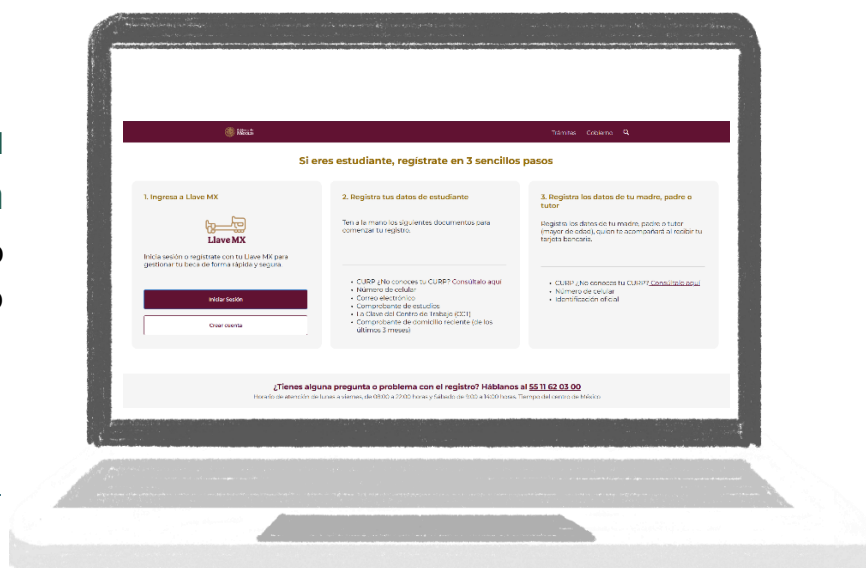




## REGISTRO EN PLATAFORMA

Los estudiantes deben **solicitar su beca, en el portal de Beca Benito Juárez**, para ver un video tutorial de cómo hacer el registro ingresa a la siguiente liga:

<https://www.youtube.com/watch?v=YjI7xorVA4E&pp=ygUjdHV0b3JpYWwgcmVnaXN0byBiZWZhIGJlbml0byBqdWVfZXo%3D>



A partir del miércoles **01 de octubre** y hasta el miércoles  
**15 de octubre** de 2025

En la página: <https://www.becabenitojuarez.gob.mx/>







# PASOS PARA SOLICITAR LA BECA UNIVERSAL DE EDUCACIÓN MEDIA SUPERIOR BENITO JUÁREZ

1

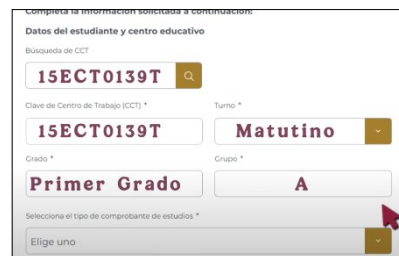
Ingresa al enlace:  
<https://www.becabenitojuarez.gob.mx/>.

Inicia sesión y da clic en **completar registro**.



2

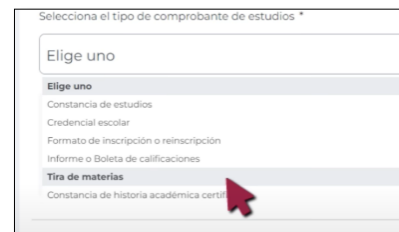
Ingresa la **Clave de Centro de Trabajo** de tu Escuela (CCT), así como **turno, grado y grupo**.



3

Sube tu **comprobante de estudios**.

**NOTA:** Recuerda que los archivos deben ser no mayores a 3 MB.



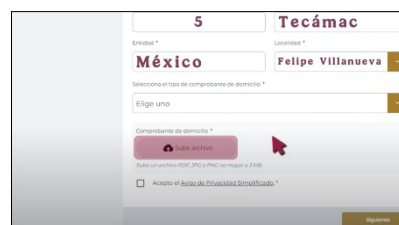
4

Ingresa **datos del lugar donde vives**.



5

Sube un **comprobante de domicilio**.



6

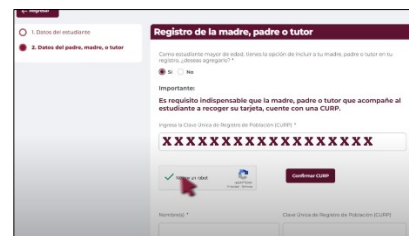
**Acepta el aviso de privacidad** y da clic en siguiente.





7

En caso de ser menor de edad, deberás ingresar los **datos de tu padre, madre o tutor**, así como subir **una identificación oficial**.



Registro de la madre, padre o tutor

Como estudiante menor de edad, como la acción de incluir a tu madre, padre o tutor en tu registro, ¿cómo agregas?

Importante:  
Es requisito indispensable que la madre, padre o tutor que acompañe al estudiante a recoger su tarjeta, cuente con una CURP.

Ingresa la Clave Única de Registro de Población (CURP): \*

XXXXXXXXXXXXXXXXXXXX

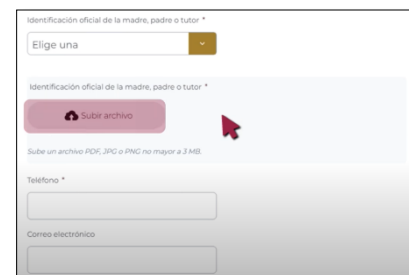
Nombre(s): \*

Apellido(s): \*

Clave Única de Registro de Población (CURP): \*

8

No olvides descargar tu comprobante de registro.



Identificación oficial de la madre, padre o tutor \*

Elige una

Identificación oficial de la madre, padre o tutor \*

Subir archivo

Sube un archivo PDF, JPG o PNG no mayor a 3 MB

Teléfono \*

Correo electrónico

9

¡No olvides estar pendiente del correo electrónico y teléfono registrado, ya que pronto recibirás información de tu solicitud a la Beca Universal de Educación Media Superior Benito Juárez.



**Te invitamos a estar al pendiente de la información que se publique en:**

- **Página web:** <https://www.gob.mx/becasbenitojuarez>
- **Facebook:** [www.facebook.com/BecasBenito](http://www.facebook.com/BecasBenito)
- **Instagram:** [www.instagram.com/becasbenitojuarezoficial/](http://www.instagram.com/becasbenitojuarezoficial/)
- **YouTube:** [www.youtube.com/c/BecasBenitoJuárezOficial](http://www.youtube.com/c/BecasBenitoJuárezOficial)
- **Tiktok:** [www.tiktok.com/@becasbenitojuarez](http://www.tiktok.com/@becasbenitojuarez)



# TE RECORDAMOS LA DOCUMENTACIÓN PARA REALIZAR TU SOLICITUD



- a) **Clave Única de Registro de Población (CURP)** de cada educando que vas a registrar, recuerda que debe tener 18 posiciones para ser válida y tener la leyenda "CURP Certificada: verificada con el Registro Civil". Puedes obtener el PDF de tu CURP en la siguiente liga: <https://www.gob.mx/curp/>



- b) **Identificación oficial de madre, padre o tutor** en formato PDF, JPG o PNG no mayor a 3 MB (solo aplica para estudiantes menores de edad):

- Credencial para votar del Instituto Nacional Electoral
- Cartilla Militar
- Cédula Profesional
- Pasaporte
- Credencial del Instituto Nacional de Migración
- Licencia de conducir




- c) **Comprobante de domicilio en** formato PDF, JPG o PNG no mayor a 3 MB:

- Recibo de servicio de luz
- Boleta de impuesto predial
- Estado de cuenta de servicio telefónico
- Boleta de servicio de agua (SACMEX)
- Estado de cuenta bancario
- Recibo de gas



- d) **Cuenta de correo electrónico.** No olvides corroborar que cuentas con la contraseña, ya que por este medio enviaremos información importante del proceso.



- e) **Número de teléfono celular.** Con tu número celular podremos contactarte en caso de que sea necesario y además podrás acceder a tu cuenta.



- f) **Cuenta Llave MX.** Es tu Identidad digital, con ella podrás identificarte digitalmente en distintos portales del Gobierno de México para realizar trámites públicos de forma ágil, rápida y segura.



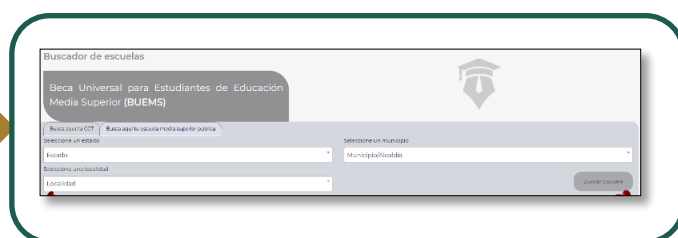
## CONSIDERACIONES ADICIONALES

Si tienes más de un plantel como opción para cursar tu bachillerato, **recuerda estar debidamente activo e inscrito** en aquel plantel que hayas elegido.

Si aún no sabes la Clave de Centro de Trabajo (CCT) de tu institución, búscala a tiempo, puedes usar nuestro buscador de escuelas en el siguiente enlace:

<https://buscador.becasbenitojuarez.gob.mx/escuelas-buems/>

Podrás colocar ubicar tu escuela a través de tu información geográfica como Estado, Municipio y Localidad en la que se encuentra tu escuela.



Una vez realizado tu registro, Becas Bienestar también solicitará a tu escuela que nos confirme tu inscripción en el plantel.



De ser posible evita estar inscrito en dos planteles, esto podría causar confusión y situaciones adversas cuando el plantel nos proporcione su matrícula, así como durante el proceso de revisión de información cuando se encuentren a dos personas como inscritas en planteles diferentes.



**¡Educar es transformar!**





BECA UNIVERSAL

**Benito Juárez**  
Educación Media Superior



SECRETARÍA DE  
SERVICIOS EDUCATIVOS  
DIRECCIÓN DE  
APOYOS A ESTUDIANTES

**Estudiante del NMS del IPN,  
dió inicio el registro para la beca Benito Juárez**

**Del 01 al 15 de octubre de 2025**

**Regístrate en:** [www.becabenitojuarez.gob.mx](http://www.becabenitojuarez.gob.mx)

**PASO 1: Ingresa a Llave MX.**



Si ya tienes tu cuenta, da clic en **“Iniciar sesión”**.

Si no tienes, da clic en **“Crear cuenta”**.

Para crearla, deberás ingresar tu:

- CURP,
- Código Postal
- Número Telefónico
- Correo Electrónico

Crea tu contraseña, esta, debe tener al menos ocho caracteres, incluye mínimo una mayúscula, una minúscula, y un número.

Lee y acepta el aviso de privacidad.

Da clic en la casilla de captcha y para terminar, da clic en **“Finalizar”**.

**PASO 2: Inicia sesión y completa tu registro.**



Ahora que ya tienes tu cuenta, regresa a la página [www.becabenitojuarez.gob.mx](http://www.becabenitojuarez.gob.mx)

Inicia sesión y da clic en **“Completar Registro”**

**CLAVE DE CENTRO DE TRABAJO**

Ingresa la clave de centro de trabajo de tu escuela *si no la sabes* no te preocupes solo ve a:

<https://siged.sep.gob.mx/SIGED/escuelas.html>

Ingresa el nombre de tu escuela, el estado, municipio, localidad, turno, grado, nivel educativo ahí debes elegir el bachillerato y en el sostenimiento elige público.

Da clic en buscar cuando encuentres tu escuela conocerás la clave de centro de trabajo y podrás ingresarla en la página.

Regresa a **“Completar Registro”** escribe la clave, da clic en la lupa y agrega el turno, grado y grupo.

• **Sube tu comprobante de estudio:**

(constancia de estudios, credencial escolar, formato de inscripción o reinscripción, boleta de calificaciones, tira de materia, o constancia de historia académica certificada)


• **Sube tu comprobante de domicilio:**

(recibo de la luz, recibo del gas, boleta de servicio de agua, recibo de predial, estado de cuenta de servicio telefónico o de internet, constancia de residencia emitida por la autoridad local, estatal, municipal o de la comisaría).

**\*El archivo debe ser en formato PDF, JPG o PNG, con un tamaño no mayor a 3MB.**

Una vez que subas todo, lee y acepta el aviso de privacidad y da clic en **“siguiente”**.

**PASO 3: Datos de padre, madre o tutor.**



- Si eres mayor de edad este paso es opcional.
- Si eres menor de edad, es obligatorio que ingreses los datos de tu padre, madre o tutor.

-CURP,  
-Número de celular  
-Correo electrónico  
-Identificación oficial.

Da clic en **“Guardar y continuar”**.

Con esto finalizaste tu registro, puede descargar tu comprobante de registro donde puedes consultar los datos que ingresaste y el número de folio que se te asignó.