



Tutorial de Acceso a la Plataforma CISCO NetAcad

CISCO

(CISCO Networking Academy)



Instituto Politécnico Nacional

Centro Nacional de Cálculo



Solicitud Sol-9-CISCO de Inscripción a plataforma CISCO NetAcad
1 mensaje

Solicitud de Inscripción Cursos CISCO <pmo_cgisi@cloudmail.ipn.mx>
Para: "oswaldosanu@outlook.com" <oswaldosanu@outlook.com>
CC: "pmo_cgisi@cloudmail.ipn.mx" <pmo_cgisi@cloudmail.ipn.mx>

11 de mayo de 2020 a las 15:24

Mtro. Oswaldo Sánchez Núñez
PRESENTE

Se ha recibido su solicitud para inscribirse a la plataforma CISCO NetAcad, el número de folio de su solicitud es Sol-9-CISCO con el se le dará seguimiento y en menos de 2 días se le responderá vía correo electrónico pmo_cgisi@cloudmail.ipn.mx

En caso de no llegar dicha respuesta pasando las 48 hrs., puede usted enviar un correo electrónico a esta dirección pmo_cgisi@cloudmail.ipn.mx

Muchas Gracias. A continuación se mostrará cuál fue la información que ingresó en su solicitud:

ID único	: Sol-9-CISCO
Nombre del Solicitante	: Mtro., Oswaldo, Sánchez Núñez
Fecha de nacimiento	: 29-abr-1994
Sexo	: Hombre
Correo electrónico	: oswaldosanu@outlook.com
Seleccione su función politécnica	: PAAE
Número de Empleado IPN	: 3545
Dependencia Politécnica	: Área central (Secretaría, Coordinación, Dirección)
Área Central (Secretaría, Coordinación, Dirección)	: COORDINACIÓN GENERAL DE SERVICIOS INFORMÁTICOS - COORDINACIÓN GENERAL DE SERVICIOS INFORMÁTICOS
Documento comprobatorio	: dictamen_GTM.pdf



1.- Una vez que Usted haya enviado su solicitud, recibirá un **correo de acuse** desde la cuenta de correo electrónico pmo_cgisi@cloudmail.com



Instituto Politécnico Nacional

Centro Nacional de Cálculo

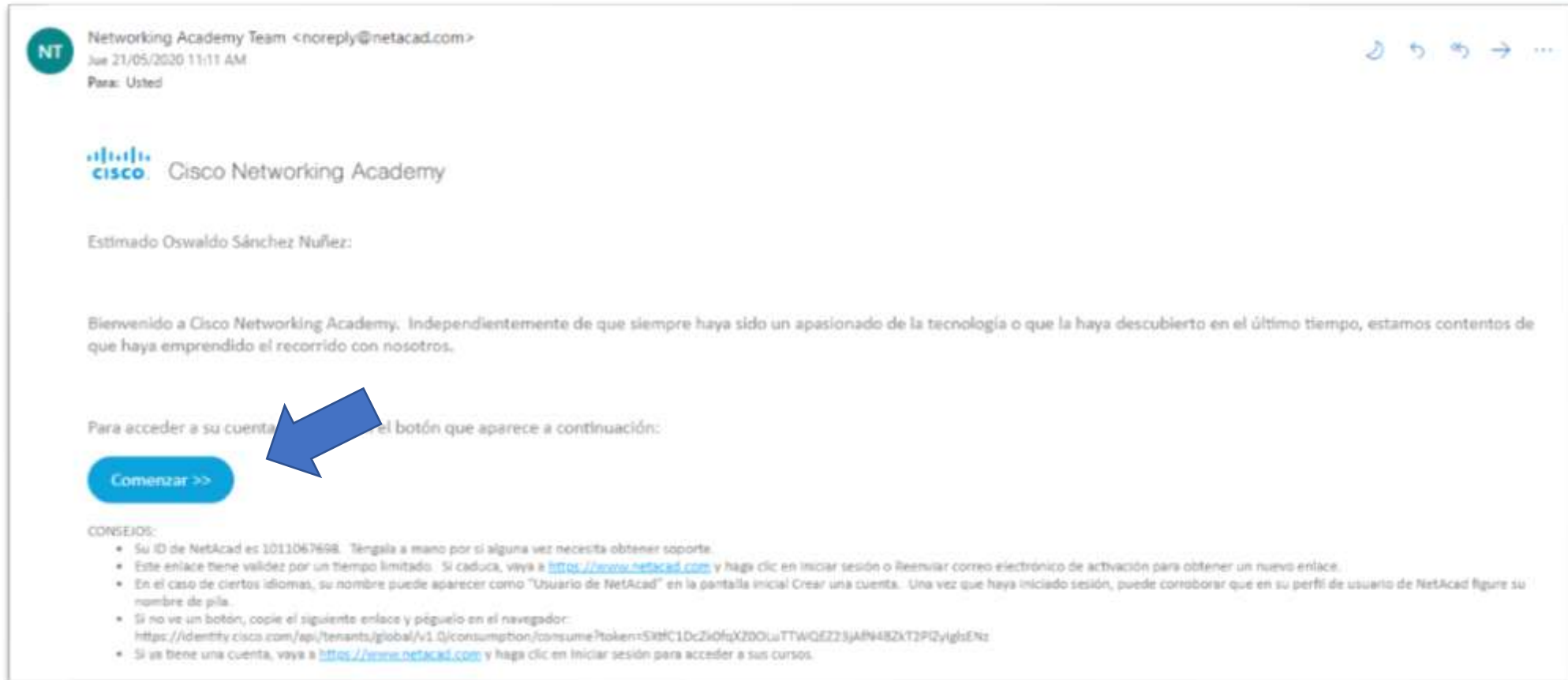


2.- Posteriormente recibirá una notificación desde la cuenta de correo electrónico netacad@ipn.mx, indicándole que ha **quedado inscrito** al curso.



Instituto Politécnico Nacional

Centro Nacional de Cálculo



3.- Recibirá un correo de bienvenida por parte de **CISCO NetAcad**, en el mismo, le pedirán agregar y confirmar algunos datos para terminar con su proceso de validación. Al finalizar dar clic en **Comenzar**.



Instituto Politécnico Nacional

Centro Nacional de Cálculo



oswaldosaru@outlook.com

Se informó el correo electrónico de la empresa

Nombre
Oswaldo

Apellido
Sánchez Nuñez

País o Región
México

Empresa
INSTITUTO POLITÉCNICO NACIONAL

- Instituto Politécnico Nacional México, CIUDAD DE MÉXICO
- Instituto Politécnico Nacional México, CIUDAD DE MÉXICO
- Instituto Politécnico Nacional México, CIUDAD DE MÉXICO
- INSTITUTO POLITECNICO NACIONAL Cajeme, SONORA

¿Le gustaría recibir actualizaciones sobre las promociones, productos y servicios de Cisco?

Continuar

4.- Le aparecerá la siguiente pantalla, donde deberá ingresar algunos datos. En el apartado “**Empresa**” deberá escribir/seleccionar **Instituto Politécnico Nacional, México Ciudad de México**.



Instituto Politécnico Nacional

Centro Nacional de Cálculo



País o Región
México

Empresa
INSTITUTO POLITÉCNICO NACIONAL

Contraseña
Cree su contraseña
Este campo es obligatorio

Confirmar contraseña
Vuelva a introducir su contraseña

¿Le gustaría recibir actualizaciones sobre las promociones, productos y servicios de Cisco?

Correo electrónico Sí No

Al hacer clic en Incribirse, confirmar que él haya leído y acepto:
[Declaración de privacidad de Cisco en línea](#) y la herramienta [Términos y condiciones del sitio web de Cisco](#).

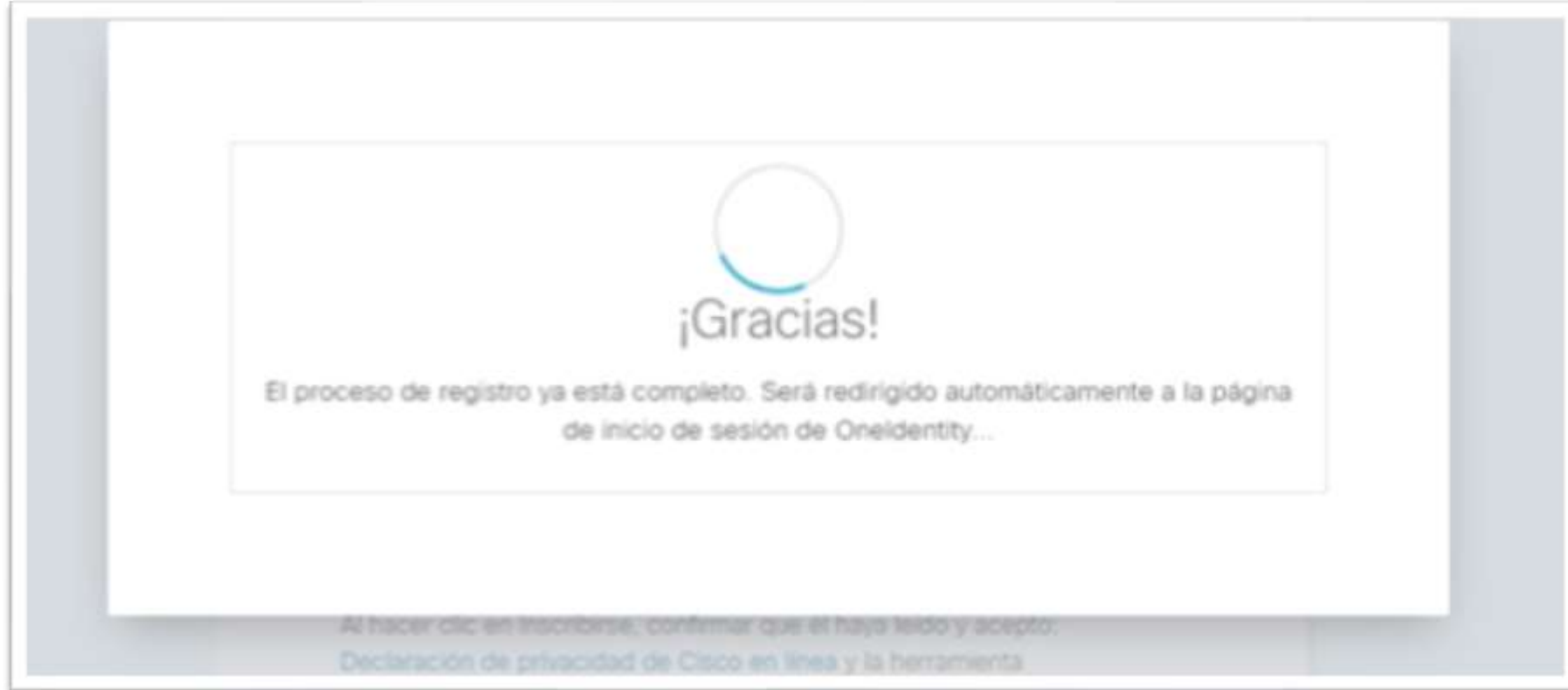
Incribirse

NOTA: Es importante que la contraseña que Usted elija sea fácil de recordar y cumpla con los criterios de “contraseña segura” establecidos en la Plataforma.



Instituto Politécnico Nacional

Centro Nacional de Cálculo

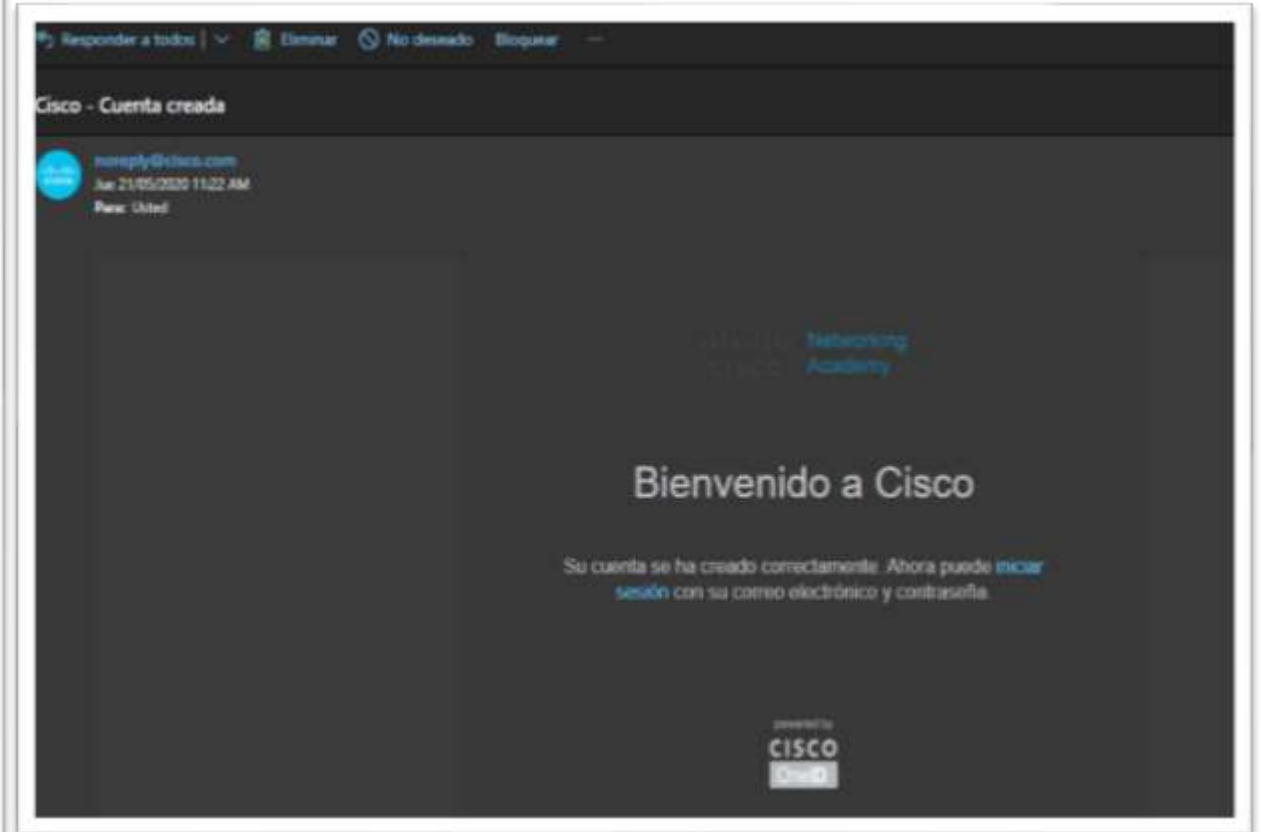


5.- Al dar clic en **inscribirse**, le aparecerá la siguiente pantalla y llegará un **correo electrónico** a la cuenta de correo que registró y/o lo redirigirá a la pantalla de **inicio de sesión**.



Instituto Politécnico Nacional

Centro Nacional de Cálculo



Ejemplo de pantalla para **Inicio de sesión.**



Instituto Politécnico Nacional

Centro Nacional de Cálculo

A screenshot of the Cisco Networking Academy website. The top navigation bar includes the Cisco Networking Academy logo, links for 'Cursos', 'Carreras', and 'Sobre nosotros', a search icon, a language dropdown set to 'Inglés', and a 'Iniciar sesión' button. The main content area has a blue background with the headline 'Empoderar a todas las personas con posibilidades de carrera'. Below this is a paragraph: 'Cisco Networking Academy transforma la vida de los alumnos, educadores y comunidades a través del poder de la tecnología, la educación y las oportunidades profesionales. Disponible para cualquier persona, en cualquier lugar.' and another paragraph: 'Actualmente estamos brindando asistencia para que pueda enseñar y aprender de forma remota.' A yellow button at the bottom left says 'Explore herramientas y consejos remotos'. On the right side of the page, there is a photograph of three students (two women and one man) looking at a tablet together. A blue arrow points from the 'Iniciar sesión' button in the navigation bar to the photograph.

También desde la Plataforma NetAcad podrá **iniciar sesión**.



Instituto Politécnico Nacional

Centro Nacional de Cálculo



 Cisco Networking Academy

Nos complace que se una a nuestro equipo. Antes de comenzar, necesitamos tener cierta información suya.

Idioma
Español  

Puede cambiar el idioma más adelante en la pantalla de perfil del usuario.

Nombre * Apellido *

Dirección de correo electrónico *

Una dirección de correo electrónico válida. Todos los correos electrónicos del sistema se enviarán a esta dirección. La dirección de correo electrónico no se hace pública y solo se utilizará si desea recibir una contraseña nueva o ciertas noticias o notificaciones por correo electrónico.

Envíenme correos electrónicos importantes de Cisco Networking Academy

Género *

6.- Al ingresar por primera vez, le aparecerá la siguiente pantalla y deberá confirmar su información.



Instituto Politécnico Nacional

Centro Nacional de Cálculo



Una dirección de correo electrónico válida. Todos los correos electrónicos del sistema se enviarán a esta dirección. La dirección de correo electrónico no se hace pública y solo se utilizará si desea recibir una contraseña nueva o ciertas noticias o notificaciones por correo electrónico.

Envíame correos electrónicos importantes de Cisco Networking Academy

Género *

Seleccionar uno

País *

México

Estado *

Seleccionar uno

What is your practical experience in IT or networking? *

Seleccionar uno

¿Tiene una discapacidad? *

Seleccionar uno

La información de discapacidad se utiliza solo con fines estadísticos y no está asociada con su cuenta personal.

Fecha de nacimiento *

21 May 2020

Use format "21 May 2020". Date of birth is used to help confirm your identity if you request support.

By clicking Create Account, you agree to our [Términos y condiciones](#) and that you have read our [Declaración de privacidad](#), including our [Política de cookies](#).

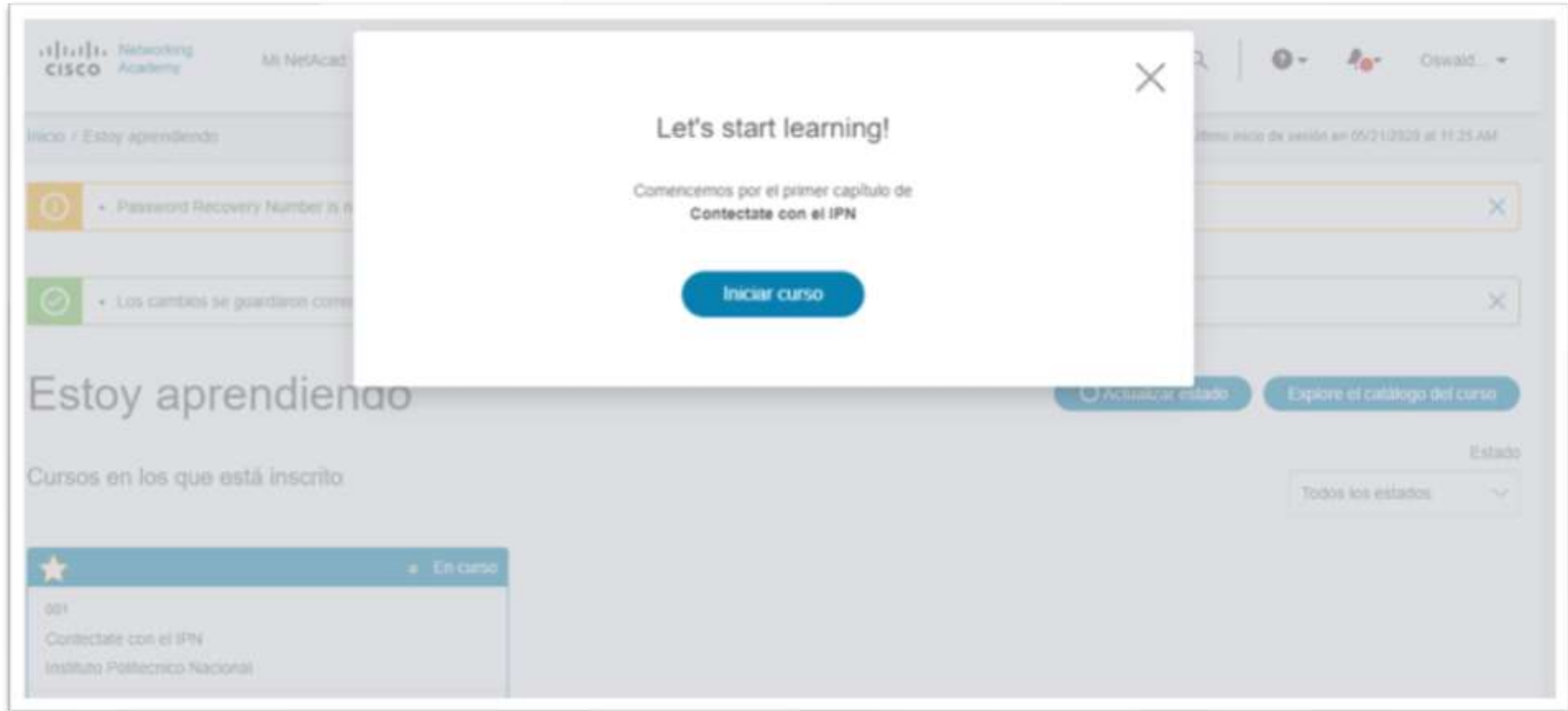
Crear cuenta

7.- Al terminar dar clic en **Crear cuenta**. Esta cuenta será su medio de acceso en todos los cursos de **CISCO Networking Academy**.



Instituto Politécnico Nacional

Centro Nacional de Cálculo



8.- Dar clic en **Iniciar curso**, para comenzar su acción de formación en CISCO NetAcad.



Instituto Politécnico Nacional

Centro Nacional de Cálculo



001

Contectate con el IPN

GETCONNECTED

Iniciar curso

Tutorial

Ver flujo de información del curso

Ver el calendario de cursos

Por hacer

Nada por ahora

Valoración reciente

Nada por ahora

El **Centro Nacional de Cálculo** del IPN y **CISCO Networking Academy** te desean ¡mucho éxito!



Instituto Politécnico Nacional

Centro Nacional de Cálculo

