

REGISTRO DE CUENTA BANCARIA POR PRIMERA VEZ

1. Para poder llevar a cabo el registro de tu cuenta bancaria (si eres mayor de edad, la cuenta bancaria debe de estar a tu nombre y si eres menor de edad, la cuenta bancaria debe de estar a nombre de tu mamá / papá o tutor por lo que deberás ingresar la carta de consentimiento de dispersión bancaria) donde será depositado el monto correspondiente a la beca de la cual eres beneficiario. Deberás ingresar con el usuario y contraseña al SIBec y dar clic en el apartado *Configuración de Cuenta* del menú *Cuentas* ubicado en el panel de control de la sesión, como se muestra en la siguiente imagen:

Número de cuenta bancaria o CLABE interbancaria	<input type="text" value="Número de cuenta bancaria o CLABE interbancaria"/>
Al terminar de colocar el número de cuenta bancaria o CLABE interbancaria, presiona la tecla ENTER	
Tipo	<input type="text" value="Tipo de cuenta"/>
Banco	<input type="text" value="Banco"/>
Contraseña	<input type="text" value="Contraseña"/>
La contraseña que debes colocar es con la que inicias sesión en el SIBec.	
Estado de cuenta	<input type="button" value="Seleccionar archivo"/> Ninguno archivo selec.
El documento que adjuntes, debe contener lo siguiente: la primera hoja de tu estado de cuenta el cual no deberá ser mayor a 3 meses o en caso de ser nueva cuenta, subir el contrato donde se vea reflejado: nombre, CLABE y fecha de apertura; la imagen de la identificación oficial con fotografía vigente de ambos lados del titular de la cuenta bancaria, en formato PDF y que no exceda de los 3Mb.	

Solicito a la Dirección de Apoyo a Estudiantes (DAES) que realice el depósito de mi beca a la cuenta arriba indicada. Manifiesto que los datos son correctos y soy titular de dicha cuenta o en caso de ser menor de edad se encuentra a nombre de mi madre, padre o tutor.

Asumo la responsabilidad de verificar la autenticidad de información proporcionada a la DAES en la Institución Bancaria con la cual celebre el contrato de apertura de cuenta.

Deslindo a la DAES y a sus funcionarios de cualquier responsabilidad relacionada o resultante por el envío de pagos a la cuenta proporcionada por un servidor, comprometiéndome a sacar a salvo y sin afectación monetaria o administrativa a las entidades antes mencionadas.

☐ Sí acepto

Guardar

Validar contraseña

Registro de Cuenta Bancaria

Los bancos que presentan el número menor de incidencias en la dispersión de becas son:

Banco
Citibanamex
BBVABancomer
Banorte /IXE
Santander
Scotiabank
HSBC
Banco Azteca

Para la apertura de tu cuenta bancaria, te recomendamos buscar las siguientes condiciones benéficas para el becario:

- No cobro de comisión por manejo de cuenta.
- No tener límite en el monto de depósito.
- Apertura de cuenta con límite de saldo amplio.
- Aperturar cuenta de institución bancaria con sucursal dentro del territorio nacional.
- Entre otros.

2. Apertura de cuenta en CitiBanamex

Para Citibanamex, se deberá realizar una apertura de cuenta tipo “CHEQUERA” y capturar del contrato del “NÚMERO DE CUENTA DE CHEQUES”, los primeros 4 primeros dígitos y los últimos 7. En la siguiente imagen se muestra un ejemplo de los números a registrar:

CHEQUERA:

9050000012345678

Nota: Para apertura una cuenta bancaria en Citibanamex es importante, imprimas y presentes en la institución financiera, el formato “Carta para apertura de cuenta en Citibanamex”, podrás descargarla en nuestra página web: <https://www.ipn.mx/assets/files/daes/docs/Becas/Avisos/CartaabrircuentaBECARIOIPNVAgosto2020.pdf>

Registro de Cuenta Bancaria

En caso de capturar el número de la CLABE Interbancaria **NO** se tomará en cuenta los primeros 6 dígitos y el último, quedando de la siguiente manera:

002180**905023456788**

3. Si la cuenta bancaria es de una Institución Financiera diferente a Citibanamex deberás capturar la CLABE interbancaria que consta de 18 dígitos.

BANCO	PLAZA	NÚMERO DE CUENTA	D C
3 dígitos	3 dígitos	11 dígitos	1
0 0 2	1 1	5 0 1 6 0 0 3 2 6 9 4 1	1

↑
VERIFICACIÓN

CLABE
002180905012345675

3. Al terminar de ingresar la cuenta o CLABE interbancaria, debes presionar la tecla *enter* para posteriormente ingresar la contraseña del inicio de sesión del SIBEC en el cuadro de texto correspondiente, como se muestra en la siguiente imagen:

Número de cuenta bancaria o CLABE interbancaria:

Al terminar de colocar el número de cuenta bancaria o CLABE interbancaria, presiona la tecla ENTER

Tipo:

Banco:

Contraseña:

La contraseña que debes colocar es con la que inicias sesión en el SIBec.

Registro de Cuenta Bancaria

4. Una vez capturada la contraseña, es **indispensable** escanear los documentos de forma legible, en un solo archivo en formato PDF no mayor a 3MB, titulándolo con el nombre de boleta_apellidopaterno_apellidomaterno_nombres (2011431357_Morales_Gutierrez_JoseEverardo) en el siguiente orden:

- a. La primera hoja del Estado de Cuenta de la cuenta bancaria del periodo o bien, el contrato de apertura de la cuenta bancaria registrada, no mayores a tres meses y
- b. La imagen de la identificación con fotografía vigente de ambos lados del titular de la cuenta bancaria de manera legible, (si eres menor de edad o la cuenta no está a tu nombre deberás ingresar la carta de consentimiento de dispersión) como es señalado en la siguiente imagen:

Estado de cuenta

Ninguno archivo selec.

El documento que adjuntes, debe contener lo siguiente: la primera hoja de tu estado de cuenta el cual no deberá ser mayor a 3 meses o en caso de ser nueva cuenta, subir el contrato donde se vea reflejado: nombre, CLABE y fecha de apertura; la imagen de la identificación oficial con fotografía vigente de ambos lados del titular de la cuenta bancaria, en formato PDF y que no exceda de los 3Mb.

NOTA: A continuación, se muestra un ejemplo de los datos que debe de contener la primera hoja del Estado de Cuenta Bancario, o bien el contrato de apertura, que deberá contener al menos: nombre de la Institución Financiera, nombre del Cuentahabiente, número de Cuenta y número de Cuenta CLABE, en la siguiente imagen se muestra un ejemplo:

C:\Users\Sistemas01\Downloads\image (61).png

BBVA

Nombre del cuentahabiente

Estado de Cuenta
LIBRETON NOMINA
PAGINA 1 / 8

Periodo	
Fecha de Corte	
No. de Cuenta	
No. de Cliente	
R.F.C	
No. Cuenta CLABE	

905000000123456784

Ubicación de N° de
cuenta Clabe

Registro de Cuenta Bancaria



ESTADO DE CUENTA AL 31 DE MARZO DE 2022

CLIENTE:

Registro Federal de Contribuyentes:

Página:

El Banco Nacional de México

Nombre del cuentahabiente

0001218

CUENTA PRODUCTIVA MONEDA NACIONAL	
GAT Nominal antes de impuestos	No Aplica
GAT Real antes de impuestos	No Aplica
Interés Aplicable o Rendimientos	\$59.70
Comisiones efectivamente cobradas	\$0.00
La GAT real es el rendimiento que obtendría después de descontar la inflación estimada	

C.R.07311

La fecha de corte es la indicada después de la leyenda "ESTADO DE CUENTA AL".
Salvo que expresamente se determine otra moneda, todas las cifras contenidas en el estado de cuenta se encuentran denominadas en Pesos Moneda Nacional.

Su estado de cuenta contiene información de los siguientes productos y servicios:

RESUMEN GENERAL			
PRODUCTO/SERVICIO	CONTRATO	SALDO ANTERIOR	SALDO AL 31/MAR/2022
Cuenta Productiva Moneda Nacional			
CLABE Interbancaria	002180905023456788		

Ubicación de N° de cuenta Clabe

CUENTA PRODUCTIVA MONEDA NACIONAL

RESUMEN DEL: 01/MAR/2022 AL 31/MAR/2022

CONTRATO 9285291032
Saldo Anterior
(+) 1 Depósito
(-) 1 Retiro
SALDO AL 31 DE MARZO DE 2022

Saldo Promedio
Días Transcurridos
Tasa Bruta
(Expresada en términos anuales)
Tasa Neta
(Expresada en términos anuales)
Impuesto Retenido
Intereses Pagados
Interes Bruto Pagado
Cheques Girados
Cheques Exentos

RESUMEN POR MEDIOS DE ACCESO	
Cheques	9050000012345678

RETIROS

DEPOSITOS

Ubicación de N° de cuenta cheques

Registro de Cuenta Bancaria

5. Una vez capturados todos los datos solicitados, deberás leer con atención el mensaje de esta sección y dar clic en “Si acepto” para posteriormente dar clic en el botón de “Validar Contraseña”.

Solicito a la Dirección de Apoyo a Estudiantes (DAES) que realice el depósito de mi beca a la cuenta arriba indicada. Manifiesto que los datos son correctos y soy titular de dicha cuenta o en caso de ser menor de edad se encuentra a nombre de mi madre, padre o tutor.

Asumo la responsabilidad de verificar la autenticidad de información proporcionada a la DAES en la Institución Bancaria con la cual celebre el contrato de apertura de cuenta.

Deslindo a la DAES y a sus funcionarios de cualquier responsabilidad relacionada o resultante por el envío de pagos a la cuenta proporcionada por un servidor, comprometiéndome a sacar a salvo y sin afectación monetaria o administrativa a las entidades antes mencionadas.

☐ Si acepto

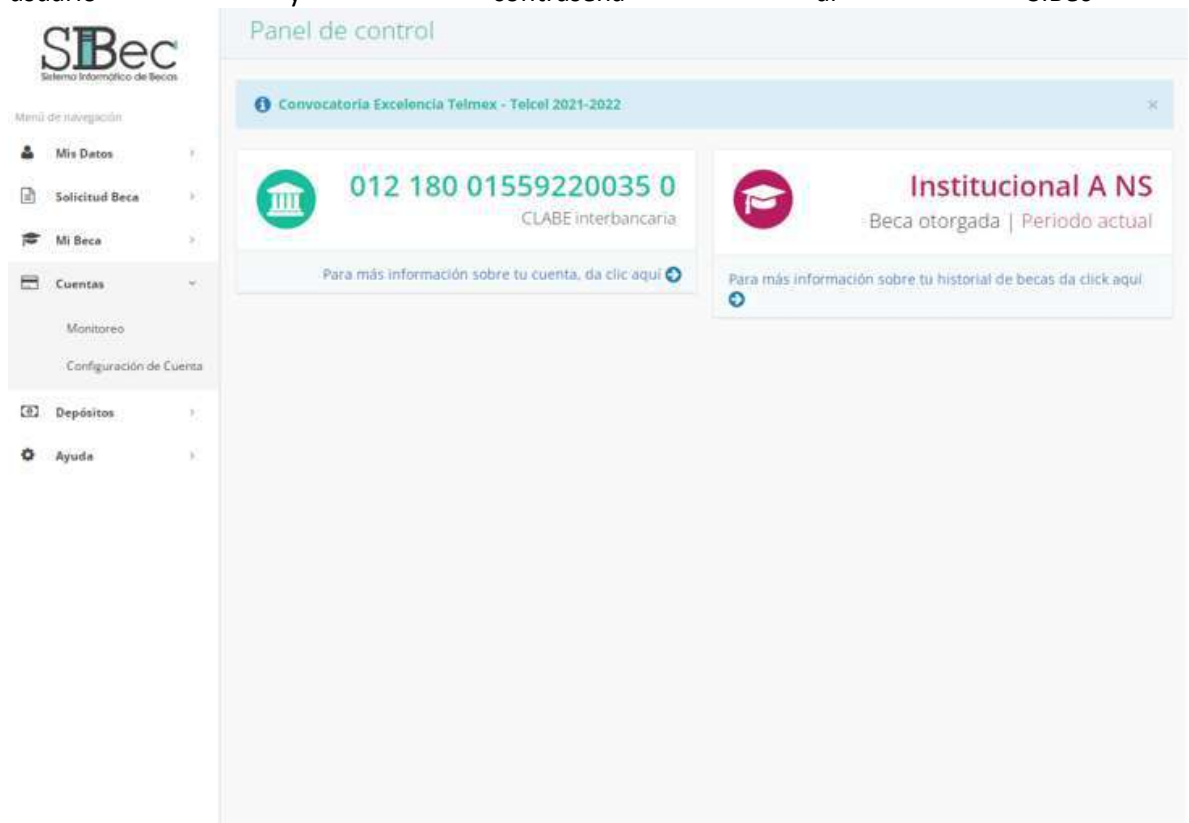
Guardar

Validar contraseña

Para finalizar el registro deberá dar clic en el botón de “Guardar” y con ello se concluye el registro de cuenta bancaria en el SIBec, no olvides verificar que los datos hayan sido guardados correctamente.

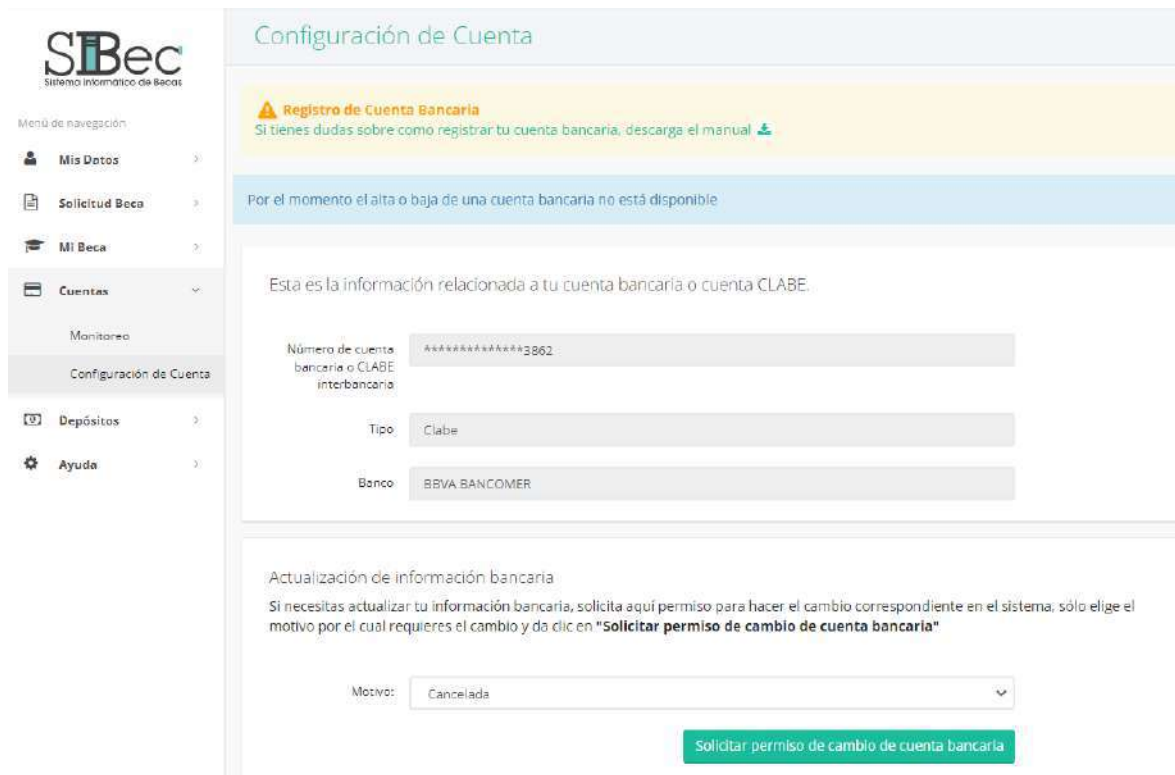
MODIFICACIÓN DE CUENTA BANCARIA PARA SUBIR DOCUMENTOS EN SIBec

1. Si la cuenta no está a nombre del becario, deberás ingresar carta de consentimiento para dispersión de beca, además de los documentos que conforman el expediente del estado de cuenta.
2. Verifica que la cuenta que vayas a registrar no esté:
 - a. Cancelada
 - b. Bloqueada
 - c. Sea inexistente
 - d. Exceda el límite de saldo
 - e. Se encuentre en otra divisa
3. Para subir documentos al SIBec referentes a la cuenta bancaria que desees modificar, se debe aplicar la baja de la cuenta registrada en el SIBec; para ello deberás ingresar con el usuario y contraseña al SIBec

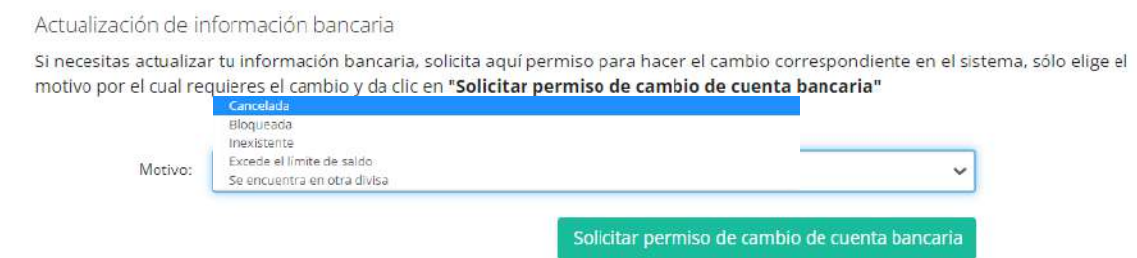


Registro de Cuenta Bancaria

4. Dar clic en el apartado Configuración de Cuenta del menú *Cuentas* ubicado en el panel de control de la sesión, como se muestra en la siguiente imagen:

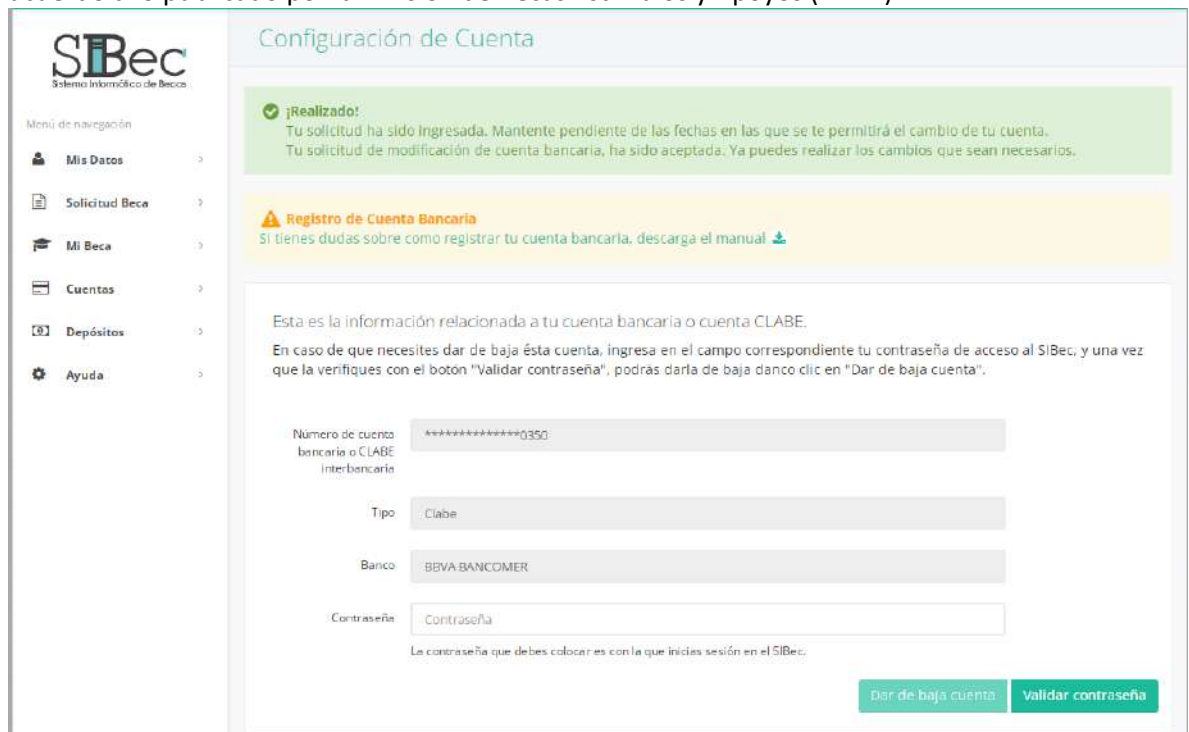


5. Seleccionar del listado de opciones, la razón por la cual solicitas modificar la cuenta bancaria y una vez seleccionada deberás dar click en el botón, solicitar permiso de cambio de cuenta bancaria.



Registro de Cuenta Bancaria

6. Posteriormente deberás esperar la fecha del proceso para registrar dicha modificación, de acuerdo a lo publicado por la División de Becas Estímulos y Apoyos (DBEA).



SiBec
Sistema Informático de Becas

Menú de navegación

- Mis Datos
- Solicitud Beca
- Mi Beca
- Cuentas
- Depósitos
- Ayuda

Configuración de Cuenta

✓ **¡Realizado!**
Tu solicitud ha sido Ingresada. Mantente pendiente de las fechas en las que se te permitirá el cambio de tu cuenta.
Tu solicitud de modificación de cuenta bancaria, ha sido aceptada. Ya puedes realizar los cambios que sean necesarios.

⚠ **Registro de Cuenta Bancaria**
Si tienes dudas sobre como registrar tu cuenta bancaria, descarga el manual [📄](#)

Esta es la información relacionada a tu cuenta bancaria o cuenta CLABE.

En caso de que necesites dar de baja ésta cuenta, ingresa en el campo correspondiente tu contraseña de acceso al SiBec, y una vez que la verifiques con el botón "Validar contraseña", podrás darla de baja dando clic en "Dar de baja cuenta".

Número de cuenta bancaria o CLABE interbancaria: *****0350

Tipo: Clabe

Banco: BBVA-BANCOMER

Contraseña: Contraseña

La contraseña que debes colocar es con la que inicias sesión en el SiBec.

[Dar de baja cuenta](#) [Validar contraseña](#)

7. Posteriormente en la fecha estipulada te habilitará el espacio para modificar tu cuenta bancaria.

Esta es la información relacionada a tu cuenta bancaria o cuenta CLABE.

En caso de que necesites dar de baja ésta cuenta, Ingresa en el campo correspondiente tu contraseña de acceso al SiBec, y una vez que la verifiques con el botón "Validar contraseña", podrás darla de baja dando clic en "Dar de baja cuenta".

Número de cuenta bancaria o CLABE interbancaria: *****0350

Tipo: Clabe

Banco: BBVA-BANCOMER

Contraseña: Contraseña

La contraseña que debes colocar es con la que inicias sesión en el SiBec.

Registro de Cuenta Bancaria

8. Tras colocar la nueva cuenta, se te pedirá capturar de nuevo la *contraseña*, con la que inicias sesión en el SIBec y dar clic en el botón validar contraseña y posteriormente dar clic en el botón dar de baja cuenta:

Contraseña

La contraseña que debes colocar es con la que inicias sesión en el SIBec.

[Ver Estado de cuenta](#)

9. Al concluir el punto anterior, el SIBec habilitará nuevamente el registro de la cuenta bancaria como se muestra en la siguiente imagen:

Número de cuenta bancaria o CLABE interbancaria
Al terminar de colocar el número de cuenta bancaria o CLABE interbancaria, presiona la tecla ENTER

Tipo

Banco

Contraseña
La contraseña que debes colocar es con la que inicias sesión en el SIBec.

Estado de cuenta Ninguno archivo selec.
El documento que adjuntes, debe contener lo siguiente: la primera hoja de tu estado de cuenta el cual no deberá ser mayor a 3 meses o en caso de ser nueva cuenta, subir el contrato donde se vea reflejado: nombre, CLABE y fecha de apertura; la imagen de la identificación oficial con fotografía vigente de ambos lados del titular de la cuenta bancaria, en formato PDF y que no exceda de los 3Mb.

Solicito a la Dirección de Apoyo a Estudiantes (DAES) que realice el depósito de mi beca a la cuenta arriba indicada. Manifiesto que los datos son correctos y soy titular de dicha cuenta o en caso de ser menor de edad se encuentra a nombre de mi madre, padre o tutor.

Asumo la responsabilidad de verificar la autenticidad de información proporcionada a la DAES en la Institución Bancaria con la cual celebre el contrato de apertura de cuenta.

Destino a la DAES y a sus funcionarios de cualquier responsabilidad relacionada o resultante por el envío de pagos a la cuenta proporcionada por un servidor, comprometiéndome a sacar a salvo y sin afectación monetaria o administrativa a las entidades antes mencionadas.

☐ Si acepto

Y deberás volver a registrar la cuenta bancaria para subir los documentos solicitados (regresar a la primera página de este manual para que observes la dinámica a seguir).