

APLICACIÓN DE EXAMEN

Concurso de Ascenso Escalafonario
(Promoción Vertical) 2022

APLICADOR

Condiciones de equipo

- Asignar un equipo con internet por participante.
- Cada equipo deberá contar con navegador (se recomienda Mozilla o Google Chrome)
- En el navegador, permitir ventanas emergentes.

Ventanas emergentes



Previo al inicio del examen

- Abrir el navegador en los equipos que ocuparán los participantes.
- Ingresar al siguiente link en todos los equipos:
<https://www.armsweb.dch.ipn.mx/>
- Tener impresa la lista asistencia.

- La lista de asistencia es descargable en la aplicación SIPAAE: <https://www.dsapp.ipn.mx/dsi/index.php>
- En el apartado de Jefe de Capital Humano, en lista de asistencia a examen

Aplicación de examen

- Ingresar a los participantes que correspondan al horario y sede.
- Solicitar identificación oficial con fotografía y que firme lista de asistencia.
- Una vez ubicados en el equipo de computo, solicitarles ingresen con el correo y contraseña que viene en su cita de examen.
- Solicitar el captcha que aparece en el apartado de registro de sedes, en sistema (<https://www.dsapp.ipn.mx/dsi/index.php>)

- Indicar a los participantes que agreguen los dígitos del captcha al final de la contraseña que aparece en la cita de examen.
- Una vez que los participantes se encuentren dentro del sistema, dar las instrucciones
- Al llegar a la pantalla de ingresar, indicarles que inicia el examen y cuentan con dos horas para realizarlo.
- Informar a las extensiones 51182, 51074, 51030 y 51312, la hora exacta y sede del inicio de los exámenes.
- Durante el examen, verificar que los participantes únicamente tengan activa la pantalla de la evaluación.

- Una vez que los participantes concluyan, verificar que ha desaparecido la evaluación de la lista y si es así, indicarles que cierren su sesión antes de retirarse.
- De no ser así, brindar las instrucciones para resolver las preguntas faltantes
- Al terminar las dos horas, indicar a los participantes faltantes que ha concluido el tiempo para realizar el examen y deberán cerrar su examen y sesión.
- Enviar al correo pvertical_paae@ipn.mx la lista de asistencia firmada y escaneada a color.

Notas importantes

- Está estrictamente prohibido el acceso a la sede con mochilas, celulares, cámaras fotográficas o cualquier dispositivo electrónico o de almacenamiento (USB).
- Está estrictamente prohibido tomar captura de pantalla, fotografías o realizar cualquier otro tipo de copia del examen.
- Sí el participante cierra la evaluación accidentalmente, sin concluir o lo saque el sistema por inactividad, podrá volver a ingresar con el mismo usuario, contraseña y captcha, durante las dos horas.
- Sí el participante tiene problema al acceder al sistema, deberá verificar que el usuario y contraseña coincidan y no cuenten con ningún espacio.

INSTRUCCIONES

Acceso al sistema

- Anotar el correo y contraseña que se encuentran en la cita de examen.
- Al final de la contraseña, agregar los dígitos que indique el aplicador.
- Dar clic en iniciar sesión.




INSTITUTO POLITÉCNICO NACIONAL
SECRETARÍA DE ADMINISTRACIÓN
DIRECCIÓN DE CAPITAL HUMANO

CONCURSO DE ASCENSO ESCALAFONARIO (PROMOCIÓN VERTICAL) 2022
DEL PERSONAL NO DOCENTE DEL INSTITUTO POLITÉCNICO NACIONAL



CITA DE EXAMEN

Fecha: / / 2022
Folio: PV09/18-20244



Nombre:
No. Empleado:
Usuario: 73 @pv31_v.com
Contraseña: C A 65 1 4

La aplicación del examen de conocimientos del Concurso de Ascenso Escalonario (Promoción Vertical) 2022, se llevará a cabo de la siguiente manera:

- Una vez en la pantalla principal, dar clic en Evaluaciones.
- Posteriormente en Resolver mis evaluaciones.



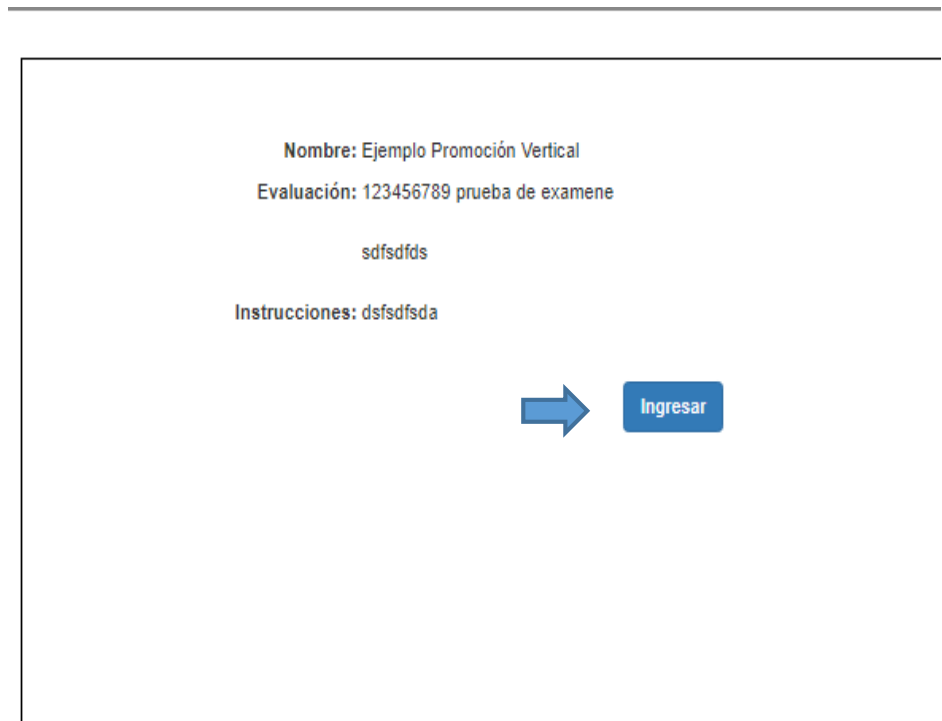
The screenshot displays the Armstrong user interface. At the top right, the 'armstrong' logo is visible. Below it, the text 'Empresa:IPN.' is shown. A navigation bar contains three tabs: 'EVALUACIONES', 'SEGURIDAD', and 'CONTACTO'. The 'EVALUACIONES' tab is active, and the 'Resolver mis evaluaciones' button is highlighted with a blue arrow. The user's name 'Usuario: Promoción Vertical Ejemplo' is displayed on the left, and 'Cerrar sesión' with a help icon is on the right. The main content area shows a welcome message 'Bienvenido' followed by user details: 'Nombre: Promoción Vertical Ejemplo', 'Correo: ejemplo_vertical@ipn.mx', and 'Perfil: Evaluado (Default)'. A yellow banner at the bottom reads 'Si ves publicidad has clic aquí'. On the right side, there is a call-to-action graphic that says '¿Listo para realizar tu evaluación?' with a hand icon pointing to the 'Resolver mis evaluaciones' button and the text 'Da clic en la imagen'.

- En el recuadro aparecerá el nombre del examen.
- Dar clic sobre el título del examen.
- Después dar clic en Mostrar.



The screenshot displays the Armstrong web application interface. At the top right, the "armstrong" logo is visible. Below it, the text "Empresa:IPN." is shown. A navigation bar contains the links "EVALUACIONES", "SEGURIDAD", and "CONTACTO". The user's name "Usuario: Promoción Vertical Ejemplo" is displayed on the left, and a "Cerrar sesión" button is on the right. The main content area is titled "Resolver mis evaluaciones" and shows the user's email "Correo Electrónico: ejemplo_vertical@ipn.mx". Under the heading "Evaluaciones:", a list of evaluations is shown in a scrollable box. The first entry is "123456789 prueba de examene (Tiempo estimado:76 min.)", which is highlighted by a blue arrow. Below the list is a "Mostrar" button.

- Al encontrarse en la pantalla donde aparece el botón de ingresar, esperar a la instrucción del aplicador para dar clic.



- De clic en resolver evaluación.

- En la pantalla siguiente, lea atentamente las instrucciones y de clic en aceptar.

Evaluación: 123456789 prueba de examene

Nombre: Ejemplo Promoción



Resolver evaluación

Seleccione la respuesta que considere correcta.



Aceptar

- Una vez en la evaluación, en la parte superior, encontrará los contadores de preguntas resueltas, faltantes y el total.

- Para seleccionar una respuesta de clic en el círculo de la respuesta a elegir, ésta se marcará con un punto negro.

- Para desplazarse de clic en siguiente o anterior.

Resueltas: 0 No resueltas: 76 Total: 76

Página 1 de 76

Instrucciones: Seleccione la respuesta que considere correcta.

1.- De los siguientes enunciados, referidos al significado de "indicador", ¿cuál de ellos, es el correcto?


- A) La definición más simple de indicador, corresponde a la identificación de una magnitud vectorial referida a un evento, que pone en evidencia la intensidad, situación o evolución del mismo
- B) La definición más simple de indicador, corresponde a la identificación de una magnitud escalar referida a un evento, que pone en evidencia la intensidad, situación o evolución del mismo
- C) La definición más simple de indicador, corresponde a la identificación de una magnitud numérica referida a un evento, que pone en evidencia la intensidad, situación o evolución del mismo
- D) La definición más simple de indicador, corresponde al análisis de una magnitud numérica referida a un evento, que pone en evidencia la intensidad, situación o evolución del mismo

Anterior

Siguiente

Más opciones ▲

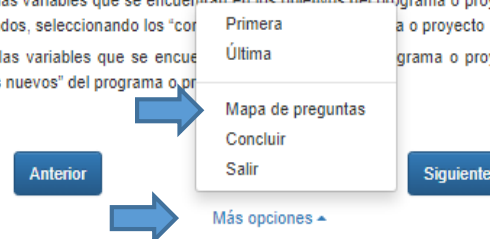
- En caso de llegar a la última pregunta y el contador de preguntas “No resueltas” aun no indica o (cero), dar clic en Más opciones.
- Posteriormente en Mapa de preguntas.
- Una vez en la pantalla de mapa de preguntas, las preguntas pendientes aparecerán sombreadas.
- Dar clic sobre la pregunta sombreada para resolverla.

Resueltas: 73  No resueltas: 3 Total: 76 Página 76 de 76

Instrucciones: Seleccione la respuesta que considere correcta.

76.- Para construir los indicadores que permiten realizar la evaluación de un programa en cualquiera de sus categorías, se requiere, entre otros aspectos:

- A) Evaluar las variables que se encuentran en los objetivos del programa o proyecto, en sus metas y en sus resultados, seleccionando los “conceptos claves” del programa o proyecto
- B) Monitorear las variables que se encuentran en los objetivos del programa o proyecto, en sus metas y en sus resultados, seleccionando los “conceptos claves” del programa o proyecto
- C) Identificar las variables que se encuentran en los objetivos del programa o proyecto, en sus metas y en sus resultados, seleccionando los “con
- D) Identificar las variables que se encuentran en los objetivos del programa o proyecto, en sus metas y en sus resultados, seleccionando los “conceptos nuevos” del programa o pr



Resueltas: 73		No resueltas: 3		Total: 76	
Pregunta No. 1	Pregunta No. 2	Pregunta No. 3	Pregunta No. 4	Pregunta No. 5	
Pregunta No. 6	Pregunta No. 7	Pregunta No. 8	Pregunta No. 9	Pregunta No. 10	
Pregunta No. 11	Pregunta No. 12	Pregunta No. 13	Pregunta No. 14	Pregunta No. 15	
Pregunta No. 16	Pregunta No. 17	Pregunta No. 18	Pregunta No. 19	Pregunta No. 20	
Pregunta No. 21	Pregunta No. 22	Pregunta No. 23	Pregunta No. 24	Pregunta No. 25	
Pregunta No. 26	Pregunta No. 27	Pregunta No. 28	Pregunta No. 29	Pregunta No. 30	
Pregunta No. 31	Pregunta No. 32	Pregunta No. 33	Pregunta No. 34	Pregunta No. 35	
Pregunta No. 36	Pregunta No. 37	Pregunta No. 38	Pregunta No. 39	Pregunta No. 40	
Pregunta No. 41	Pregunta No. 42	Pregunta No. 43	Pregunta No. 44	Pregunta No. 45	

- Una vez concluido el examen, dar clic en Más opciones.
- En el menú más opciones, dar clic en Concluir.

Resueltas: 76

No resueltas: 0

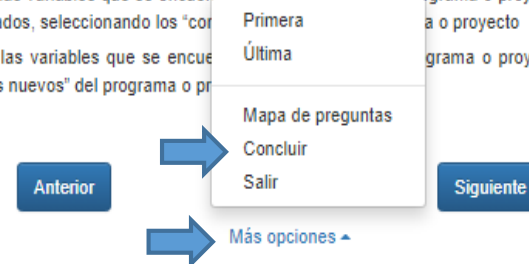
Total: 76

Página 76 de 76

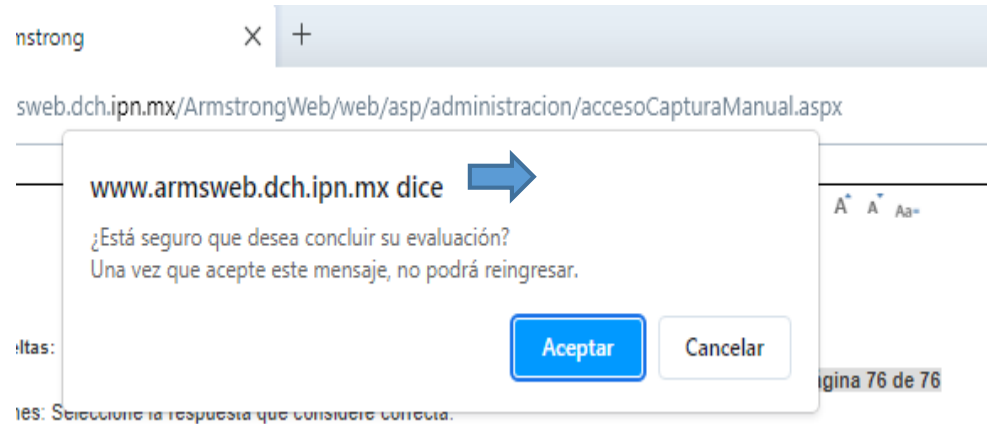
Instrucciones: Seleccione la respuesta que considere correcta.

76.- Para construir los indicadores que permiten realizar la evaluación de un programa en cualquiera de sus categorías, se requiere, entre otros aspectos:

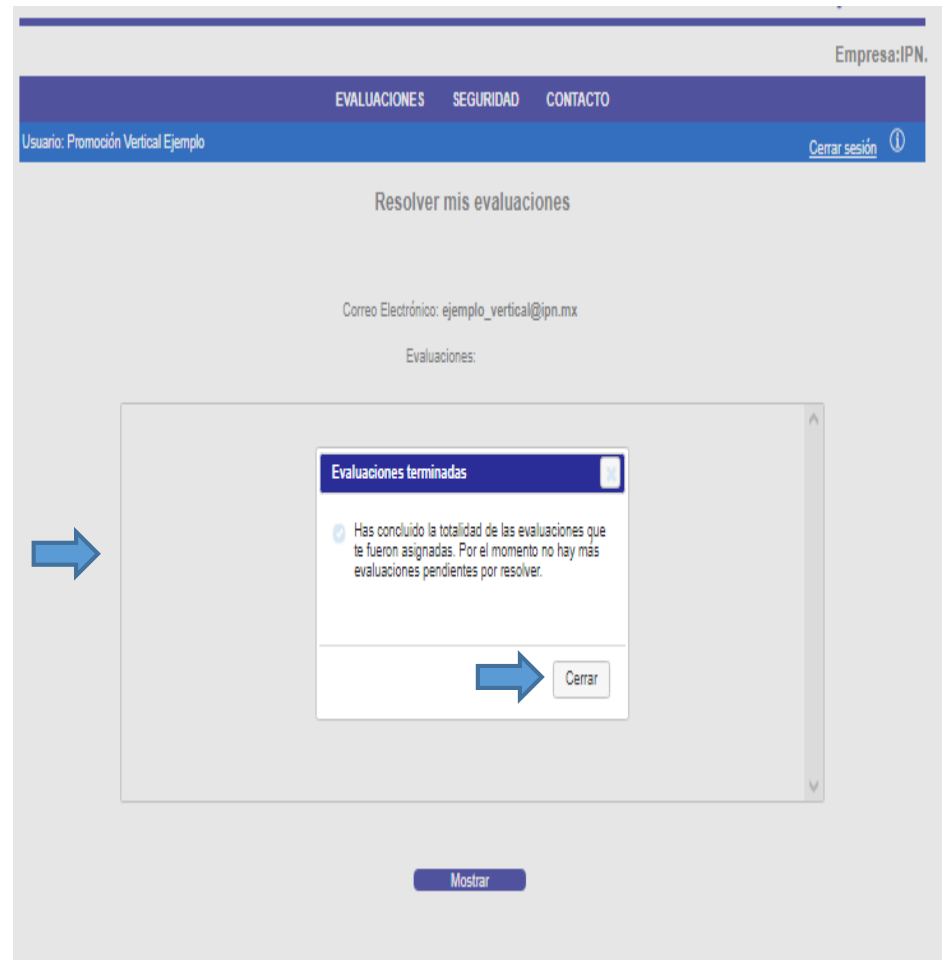
- A) Evaluar las variables que se encuentran en los objetivos del programa o proyecto, en sus metas y en sus resultados, seleccionando los "conceptos claves" del programa o proyecto
- B) Monitorear las variables que se encuentran en los objetivos del programa o proyecto, en sus metas y en sus resultados, seleccionando los "conceptos claves" del programa o proyecto
- C) Identificar las variables que se encuentran en los objetivos del programa o proyecto, en sus metas y en sus resultados, seleccionando los "conceptos nuevos" del programa o proyecto
- D) Identificar las variables que se encuentran en los objetivos del programa o proyecto, en sus metas y en sus resultados, seleccionando los "conceptos nuevos" del programa o proyecto



- Aparecerá una ventana que pregunta si desea concluir, dar clic en aceptar.



- El examen ha quedado guardado, cuando sale la ventana indicando que se han concluido las evaluaciones y desaparece el nombre del examen del recuadro.
- Posteriormente dar clic en cerrar.



- Para finalizar, dar clic en cerrar en sesión .

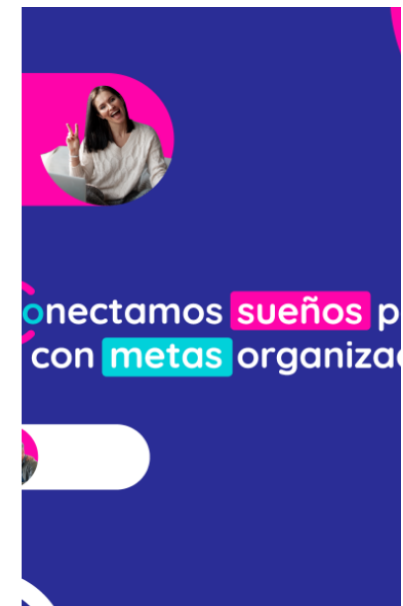


- Y responder la encuesta que aparece en la pantalla siguiente.

The screenshot shows a survey form with the 'armstrong' logo at the top. The text reads: 'Su sesión ha sido finalizada correctamente, gracias por utilizar Armstrong.' Below this, it says: 'A continuación le presentamos unas sencillas preguntas las cuales nos ayudarán a servirle mejor. En caso de que así lo desee, agradecemos su valiosa opinión.' The survey consists of three questions, each with 'Si' and 'No' radio button options:

1. ¿Tuvo algún inconveniente cuando intentó ingresar en el sistema?
 Si
 No
2. ¿Tuvo algún inconveniente mientras estaba realizando sus evaluaciones?
 Si
 No
3. ¿Le recomendarías a alguna empresa usar esta herramienta?
 Si
 No

Below the questions is a text area labeled 'Comentarios' and a blue 'Aceptar' button.



Dirección de Capital Humano

División de Admisión y Desarrollo del Personal

Departamento de Personal de Apoyo y Asistencia a la Educación

Contacto

Correo electrónico : pvertical_paae@ipn.mx

Extensiones: 51182, 51074, 51312 y 51030

Horario de atención: 9:00 a 15:00 hrs.