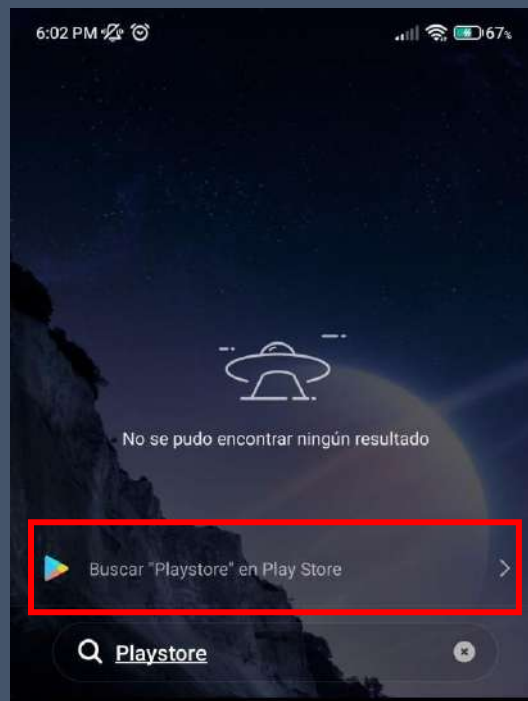


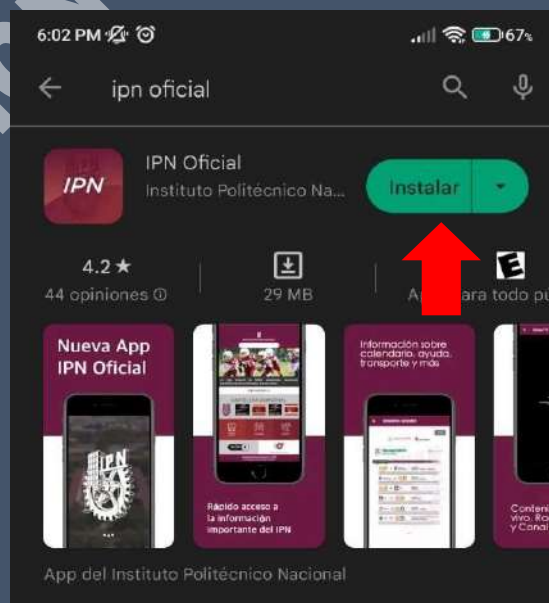
Como Descarga la APP del IPN

Para dispositivos Android y IOS Apple.

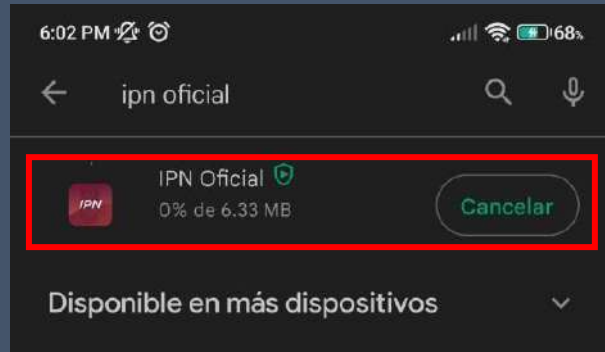
1. Busca la **Playstore** y **App Store** en tu dispositivo móvil



2. Busca la App IPN Oficial y presiona en **Instalar**:



3. Espera a que se descargue la aplicación:



4. Algunos dispositivos realizarán un escaneo de seguridad una vez instalada la aplicación:



5. Una vez terminada la prueba de seguridad presiona **Abrir**:



6. Puedes Presionar Omitir Intro para ingresar directamente a la APP:



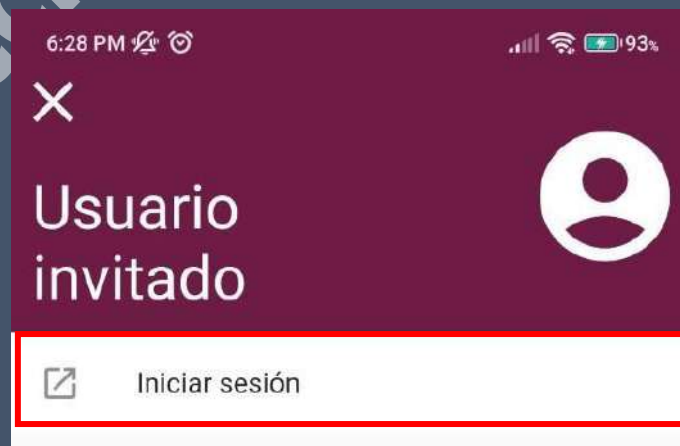
DIRECCION DE CAPITAL HUMANO

DEPARTAMENTO DE SERVICIOS ADMINISTRATIVOS

7. Una vez abierta la App presionar sobre la imagen en círculo para **iniciar sesión**:



8. Presionar la opción Iniciar sesión:



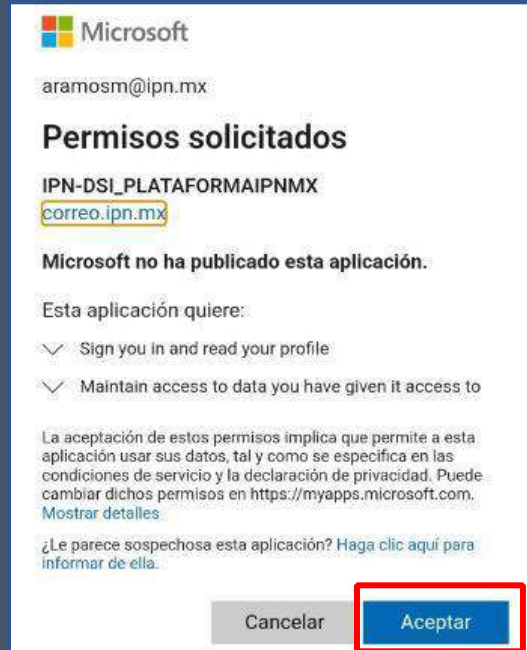
9. Se te solicitará tu cuenta de Correo electrónico Institucional.



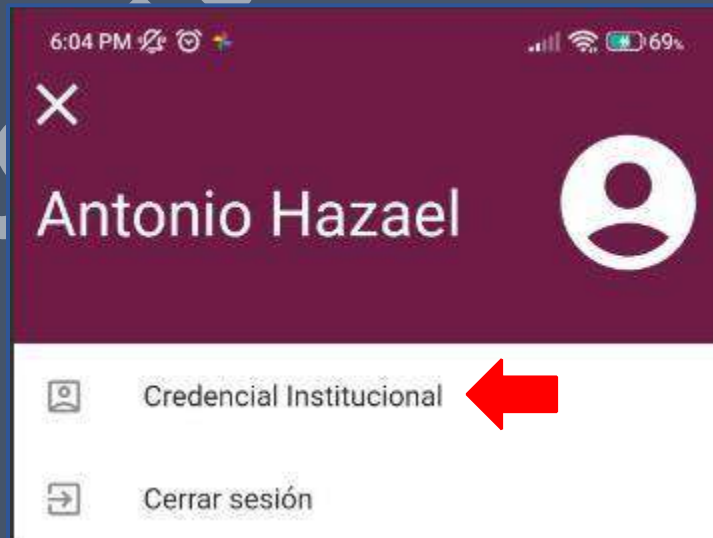
10. Ingresar tu Correo Electrónico Institucional (presionar Siguiete) y **crear una nueva Contraseña para esta APP.**



11. Proporcionar acceso a los Permisos solicitados presionando el botón de Aceptar:



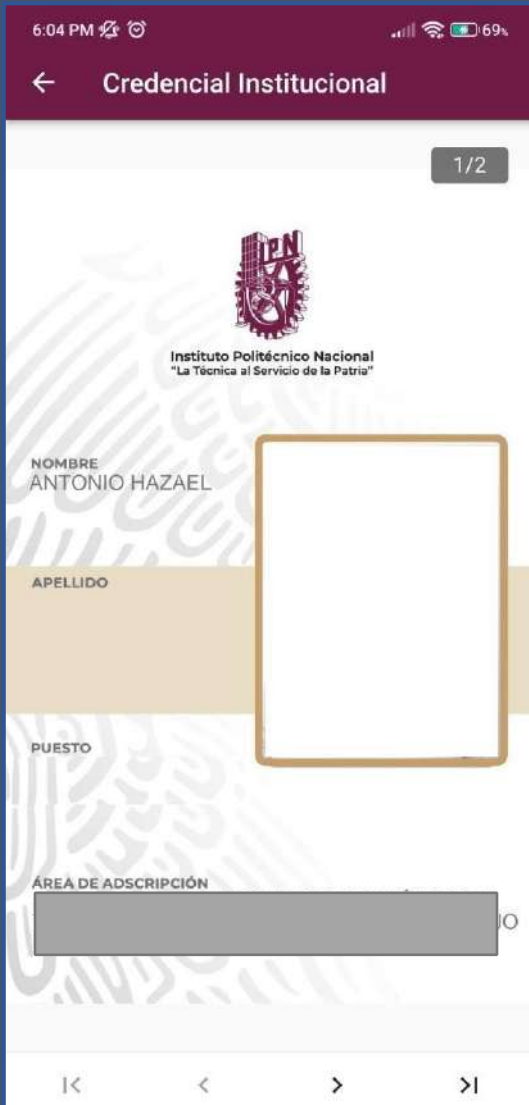
12. Aparecerá tu nombre, así mismo podrás visualizar tu credencial Institucional presionando la opción indicada:



DIRECCION DE CAPITAL HUMANO

DEPARTAMENTO DE SERVICIOS ADMINISTRATIVOS

12.1 Se mostrará tu credencial con el Anverso y Reverso correspondiente:



Nota Importante: Esta credencial te servirá para Ingresar a las diferentes unidades del Instituto Politécnico Nacional.